

HASTA EL  
**25%** DE  
DESCUENTO

Características  
Técnicas

## MESAS

- Encimeras fabricadas con tableros de M.D.F. de 25 mm. de espesor y densidad de  $\pm 950 \text{ Kg / m}^3$ .
- **Acabados cerezo y haya** – Tableros recubiertos de chapa de madera natural de 0.6 mm. de espesor, barnizados en ultravioleta y acabados en barniz de poliuretano con un gramaje final de 120-150 g/m<sup>2</sup>.
- **Acabados wengué, nogal, zebrano, roble** – Tableros recubiertos de estratificado de baja presión, con gramaje de  $\pm 120 \text{ g/m}^2$ .
- Cantos moldurados y lacados con poliuretano.
- Aristas redondeadas con un radio de 20 mm.
- Roscas metálicas.
- Pata de mesa construída a partir de un perfil de acero en forma de "L" de 60x60x3 mm pintada en epoxi color aluminio. Unida a la estructura se acopla un listón de M.D.F. de 40mm. de espesor y canteado a juego con la encimera.
- Niveladores de acero inoxidable de  $\varnothing 75 \text{ mm.}$  de base y una regulación en altura de 15 mm.
- Mesas provistas de canalización metálica de 2 mm. de espesor.

## ARMARIOS

- Estantes incorporados de 25 mm. de espesor.
- Cantos rectos de 2 mm. de grosor.
- Aristas redondeadas.
- Bisagras provistas de sistema autocierre y apertura a 110°.
- Puertas provistas de falleba.
- Archivos con guías telescópicas de extracción total con cerradura individualizada en cada cajón y llave maestra para ambos cajones.
- Tableros aglomerados de alta densidad,  $\pm 750 \text{ Kg/m}^3$ .
- Vitrinas con cristales al ácido de 5 mm. de espesor.
- Niveladores de 1,5 cm. de regulación, regulables desde el interior.

AT







ACABADO MADERA

PVP

ACABADO ESTRATIFICADO

PVP

	ancho x fondo x alto	CEREZO	HAYA	€	WENGUE	NOGAL	ROBLE	ZEBRANO	€
<b>BUC DE RUEDAS CON GUÍAS REFORZADAS (CAJONES, PLUMIER Y TIRADOR SUPERIOR)</b>									
	43 x 65 x 74	A.B4RC	A.B4RH	496,10	A.B4RW	A.B4RN	A.B4RR	A.B4RZ	403,54
<b>BUC DE RUEDAS CON GUÍAS REFORZADAS (ARCHIVO, CAJÓN, PLUMIER Y TIRADOR SUPERIOR)</b>									
	43 x 65 x 74	A.BARC	A.BARH	496,10	A.BARW	A.BARN	A.BARR	A.BARZ	403,54
<b>BUC DE RUEDAS (CAJONES, PLUMIER Y TIRADOR SUPERIOR)</b>									
	43 x 56 x 70	-	-	-	A.B4RW.RP	A.B4RN.RP	A.B4RR.RP	A.B4RZ.RP	254,89
<b>BUC DE RUEDAS (ARCHIVO, CAJON, PLUMIER Y TIRADOR SUPERIOR)</b>									
	43 x 56 x 70	-	-	-	A.BARW.RP	A.BARN.RP	A.BARR.RP	A.BARZ.RP	254,89

ACABADO MADERA

PVP

ACABADO ESTRATIFICADO

PVP








	MEDIDAS	CEREZO	HAYA	€	WENGUE	NOGAL	ROBLE	ZEBRANO	€
<b>MESA DE JUNTAS CON 1 BASE DE COPA</b>									
	120 Ø	A.MJ12C.1B	A.MJ12H.1B	493,54	A.MJ12W.1B	A.MJ12N.1B	A.MJ12R.1B	A.MJ12Z.1B	444,37
<b>MESA DE JUNTAS CON 2 PASACABLES</b>									
	200 x 120 (2 BASES)	A.MJ20C.2B	A.MJ20H.2B	1021,71	A.MJ20W.2B	A.MJ20N.2B	A.MJ20R.2B	A.MJ20Z.2B	978,24
	240 x 120 (2 BASES)	A.MJ24C.2B	A.MJ24H.2B	1138,60	A.MJ24W.2B	A.MJ24N.2B	A.MJ24R.2B	A.MJ24Z.2B	1093,89
	300 x 120 (2 BASES)	A.MJ30C.2B	A.MJ30H.2B	1541,31	A.MJ30W.2B	A.MJ30N.2B	A.MJ30R.2B	A.MJ30Z.2B	1474,25
	400 x 132 (3 BASES)	-	-	-	A.MJ40W.2B	A.MJ40N.2B	A.MJ40R.2B	A.MJ40Z.2B	1956,02
<b>MESA DE JUNTAS CON ELECTRIFICACIÓN (2 ENCHUFES Y 1 TOMAS DE DATOS) (TIPO 5E)</b>									
	200 x 120 (2 BASES)	A.MJ20C.EL21	A.MJ20H.EL21	1378,13	A.MJ20W.EL21	A.MJ20N.EL21	A.MJ20R.EL21	A.MJ20Z.EL21	1332,50
<b>MESA DE JUNTAS CON ELECTRIFICACIÓN (4 ENCHUFES Y 2 TOMAS DE DATOS) (TIPO 5E)</b>									
	240 x 120 (2 BASES)	A.MJ24C.EL	A.MJ24H.EL	1494,58	A.MJ24W.EL	A.MJ24N.EL	A.MJ24R.EL	A.MJ24Z.EL	1449,87
	300 x 120 (2 BASES)	A.MJ30C.EL	A.MJ30H.EL	1897,29	A.MJ30W.EL	A.MJ30N.EL	A.MJ30R.EL	A.MJ30Z.EL	1830,23
	400 x 132 (3 BASES)	-	-	-	A.MJ40W.EL	A.MJ40N.EL	A.MJ40R.EL	A.MJ40Z.EL	2312,46








ACABADO MADERA PVP

ACABADO ESTRATIFICADO PVP

ACABADO MADERA PVP

ACABADO ESTRATIFICADO PVP

	CEREZO	HAYA	€	WENGUE	NOGAL	ROBLE	ZEBRANO	€
<b>MEDIDAS</b>								
alto x ancho x fondo								
<b>74 x 90 x 45 - CON 1 ESTANTE</b>								
	A.VE3C	A.VE3H	170,57	A.VE3W	A.VE3N	A.VE3R	A.VE3Z	145,66
<b>74 x 90 x 45 - CON 1 ESTANTE</b>								
	A.VB3C	A.VB3H	298,72	A.VB3W	A.VB3N	A.VB3R	A.VB3Z	239,40
Puertas batientes								
<b>74 x 90 x 45</b>								
	A.VF3C	A.VF3H	509,62	A.VF3W	A.VF3N	A.VF3R	A.VF3Z	409,08
Archivador								
<b>74 x 90 x 45 - CON 1 ESTANTE</b>								
	A.VC3C	A.VC3H	363,00	A.VC3W	A.VC3N	A.VC3R	A.VC3Z	303,67
Puertas correderas								
<b>160 x 90 x 45 - CON 3 ESTANTES</b>								
	A.VE2C	A.VE2H	234,22	A.VE2W	A.VE2N	A.VE2R	A.VE2Z	209,31
<b>160 x 90 x 45 - CON 3 ESTANTES</b>								
	A.VB2C	A.VB2H	362,37	A.VB2W	A.VB2N	A.VB2R	A.VB2Z	303,04
Puertas batientes								
<b>160 x 90 x 45 - CON 3 ESTANTES</b>								
	A.VA2C	A.VA2H	417,45	A.VA2W	A.VA2N	A.VA2R	A.VA2Z	308,99
Puertas batientes								

	CEREZO	HAYA	€	WENGUE	NOGAL	ROBLE	ZEBRANO	€
<b>MEDIDAS</b>								
alto x ancho x fondo								
<b>160 x 90 x 45 - CON 2 ESTANTES</b>								
	A.VF2C	A.VF2H	573,27	A.VF2W	A.VF2N	A.VF2R	A.VF2Z	472,74
Archivador								
<b>160 x 90 x 45 - CON 3 ESTANTES</b>								
	A.VC2C	A.VC2H	426,65	A.VC2W	A.VC2N	A.VC2R	A.VC2Z	367,31
Puertas correderas								
<b>200 x 90 x 45 - CON 4 ESTANTES</b>								
	A.VEC	A.VEH	302,19	A.VEW	A.VEN	A.VER	A.VEZ	277,28
<b>200 x 90 x 45 - CON 4 ESTANTES</b>								
	A.VBC	A.VBH	430,34	A.VBW	A.VBN	A.VBR	A.VBZ	371,01
Puertas batientes								
<b>200 x 90 x 45 - CON 4 ESTANTES</b>								
	A.VAC	A.VAH	525,54	A.VAW	A.VAN	A.VAR	A.VAZ	399,49
Puertas batientes								
<b>200 x 90 x 45 - CON 3 ESTANTES</b>								
	A.VFC	A.VFH	641,23	A.VFW	A.VFN	A.VFR	A.VFZ	540,70
Archivador								
<b>200 x 90 x 45 - CON 4 ESTANTES</b>								
	A.VCC	A.VCH	494,62	A.VCW	A.VCN	A.VCR	A.VCZ	435,28
Puertas correderas								

serie AT

## MESAS

- Fabricadas con tablero atamborado de 60 mm. de espesor con el interior formado por tablero aglomerado de 10 mm. de espesor en ambas caras y una plancha de 40 mm. de espesor de espuma rígida de poliestireno.
- **Acabados wengué, nogal y arce** – Tableros recubiertos de bilaminado de alta presión, con gramaje de  $\pm 110$  g/m<sup>2</sup>.
- Cantos rectos de PVC de 1.2 mm. de grosor.
- Cajones metálicos de doble pared con capacidad de carga de 25 Kg. Guías ocultas, correderas con bolas de acero, telescópicas y de extracción parcial, provistas de sistema "STOP CONTROL ®" y "SILENCE SYSTEM ®", que frenan el impulso de cierre del cajón y controlan de forma automática su cierre final.
- Cajón archivador metálico con capacidad de carga de 40 Kg. Guías ocultas, correderas de bolas de acero, telescópicas y de extracción total, provistas de sistema "STOP CONTROL ®" y "SILENCE SYSTEM ®".
- Niveladores de acero inoxidable de Ø 75 mm de base y una regulación en altura de 15 mm.

## ARMARIOS

- Encimeras, frentes y costados fabricados con tableros de M.D.F. de 19 mm. de espesor y densidad de  $\pm 950$  kg/m<sup>3</sup>.
- Cantos biselados en tres ejes y lacados a tono.
- Estantes incorporados de 25 mm. de espesor.
- Puertas provistas de bisagras super acodadas, que permiten salvar el bisel del costado para posteriormente abrir la puerta hasta un ángulo de 110°. Bisagras regulables en altura y profundidad con parada de seguridad.
- Archivos con guías telescópicas de extracción total con cerradura individualizada en cada cajón y llave maestra para ambos cajones.
- Estanterías fabricadas con tablero atamborado de 60 mm. de espesor con el interior formado por tablero aglomerado de 10 mm. de espesor en ambas caras y una plancha de 40 mm. de espesor de espuma rígida de poliestireno.
- Vitrinas con cristales al ácido de 5 mm. de espesor.
- Niveladores de 1,5 cm. de regulación, regulables desde el interior.

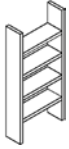

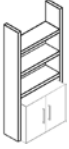
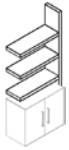
# BLOCK

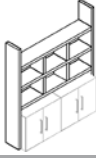



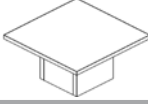
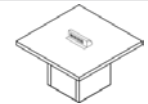

e= 60 mm. CANTO RECTO - TABLERO ATAMBORADO


PVP

PVP

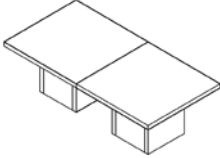
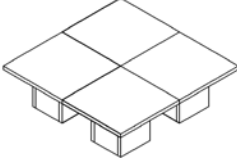
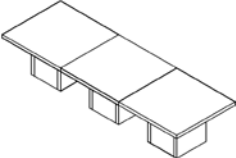
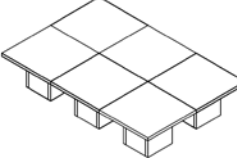
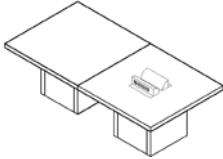
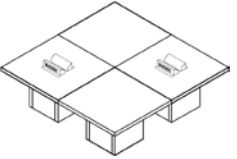
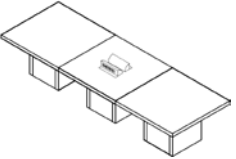
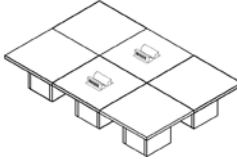
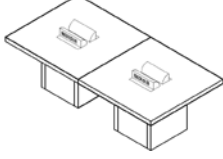
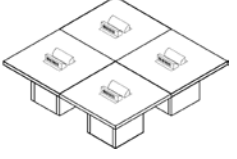
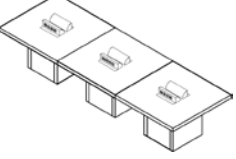
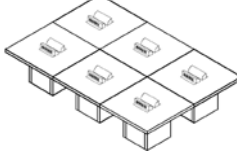
MEDIDAS alto x ancho x fondo	WENGUE	NOGAL	ARCE	€
<b>Estantería 200 x 101 x 33 con 4 estantes y aspa metálica.</b>				
	B.E904W	B.E904N	B.E904A	676,76
<b>Costado prolongación de estantería 200 x 95 x 33 con 4 estantes y aspa metálica.</b>				
	B.EP904W	B.EP904N	B.EP904A	522,33
<b>Estantería 200 x 101 x 33 con 3 estantes y aspa metálica.</b>				
	B.E903W	B.E903N	B.E903A	590,46
<b>Costado prolongación de estantería 200 x 95 x 33 con 3 estantes y aspa metálica.</b>				
	B.EP903W	B.EP903N	B.EP903A	436,04

MEDIDAS alto x ancho x fondo	WENGUE	NOGAL	ARCE	€
<b>Estantería 200 x 190 x 33 con 3 estantes</b>				
	B.E183W	B.E183N	B.E183A	844,81
<b>Costado prolongación de estantería 200 x 184 x 33 con 3 estantes.</b>				
	B.EP183.W	B.EP183.N	B.EP183.A	690,39
(1) Armarios no incluidos				

	WENGUE	NOGAL	ARCE	€
<b>Mesa de juntas cuadrada componible de 120 x 120</b>				
	B.MJ12W	B.MJ12N	B.MJ12A	508,70
<b>Mesa de juntas cuadrada componible de 120 x 120 Con 1 electrificación (2 enchufes y 1 toma de datos) (Tipo 5E)</b>				
	B.MJ12W.1EL	B.MJ12N.1EL	B.MJ12A.1EL	862,98
<b>Mesa de juntas cuadrada componible de 120 x 120. Con 2 electrificaciones (2 enchufes y 1 toma de datos por electrificación) (Tipo 5E)</b>				
	B.MJ12W.EL	B.MJ12N.EL	B.MJ12A.EL	1217,25

<b>Juego de pletinas para unión de mesa de juntas.</b>				
	Medidas: 176 x 54 mm.	B.PLE		17,11

EJEMPLOS DE COMPOSICIONES:

			
UD. REFERENCIAS	UD. REFERENCIAS	UD. REFERENCIAS	UD. REFERENCIAS
2 B.MJ12 + ACABADO	4 B.MJ12 + ACABADO	3 B.MJ12 + ACABADO	6 B.MJ12 + ACABADO
1 B.PLE	4 B.PLE	2 B.PLE	7 B.PLE
			
UD. REFERENCIAS	UD. REFERENCIAS	UD. REFERENCIAS	UD. REFERENCIAS
1 B.MJ12 + ACABADO	2 B.MJ12 + ACABADO	2 B.MJ12 + ACABADO	4 B.MJ12 + ACABADO
1 B.MJ12.EL + ACABADO	2 B.MJ12.EL + ACABADO	1 B.MJ12.EL + ACABADO	2 B.MJ12.EL + ACABADO
1 B.PLE	4 B.PLE	2 B.PLE	7 B.PLE
			
UD. REFERENCIAS	UD. REFERENCIAS	UD. REFERENCIAS	UD. REFERENCIAS
2 B.MJ12EL + ACABADO	4 B.MJ12EL + ACABADO	3 B.MJ12EL + ACABADO	6 B.MJ12EL + ACABADO
1 B.PLE	4 B.PLE	2 B.PLE	7 B.PLE

## MESAS

- Encimeras fabricadas con tablero de M.D.F. de 25 mm. de espesor y densidad  $\pm 950 \text{ kg/m}^3$ .
- Tableros recubiertos de estratificado de baja presión, con gramaje de  $\pm 120 \text{ g/m}^2$ .
- Cantos moldurados y lacados con poliuretano.
- Roscas metálicas para acoples a mesa.
- Aristas redondeadas a partir de un radio de 20 mm.
- Pies de M.D.F. de las mismas características que la encimera, con un marco de acero laminado en frío, pintado con epoxi RAL 9006 color gris plata.
- Niveladores de aluminio con 2 cm. de regulación.
- MESAS THAY: Tensores de mesa con cable y accesorios de empalme de acero inoxidable.
- MESAS VEGA: Varillas de acero de  $\text{Ø } 6 \text{ mm.}$  pintadas en epoxi color gris.

## ARMARIOS

- Estantes incorporados de 25 mm. de espesor.
- Cantos rectos de 2 mm. de grosor.
- Aristas redondeadas.
- Bisagras provistas de sistema autocierre y apertura a  $110^\circ$
- Puertas de altura media y alta provistas de falleba plana.
- Archivos con guías telescópicas de extracción total con cerradura individualizada en cada cajón y llave maestra para ambos cajones.
- Tableros aglomerados de alta densidad de  $\pm 750 \text{ kg/m}^3$ .
- Vitrinas con cristales al ácido de 5 mm. de grosor.
- Niveladores de 1,5 cm. de regulación, regulables desde el interior.
























**IVEN**



e=25 mm.

## CANTO BISELADO - TABLERO M.D.F.

PVP

	MEDIDAS ancho x fondo x alto	WENGUE	CEREZO	NOGAL	TEKA	ROBLE	€
<b>MESA MODELO ARES</b>							
	208x95x74 188x95x74 168x95x74	I.M20W I.M18W I.M16W	I.M20C I.M18C I.M16C	I.M20N I.M18N I.M16N	I.M20T I.M18T I.M16T	I.M20R I.M18R I.M16R	686,89 662,75 637,97
<b>MESA MODELO VEGA, SIN FALDÓN (VARILLA DE ACERO)</b>							
	208x95x74 188x95x74 168x95x74	I.M20W.V I.M18W.V I.M16W.V	I.M20C.V I.M18C.V I.M16C.V	I.M20N.V I.M18N.V I.M16N.V	I.M20T.V I.M18T.V I.M16T.V	I.M20R.V I.M18R.V I.M16R.V	859,48 835,36 810,57
<b>MESA MODELO THAY, SIN FALDÓN (TENSOR INOX)</b>							
	208x95x74 188x95x74 168x95x74	I.M20W.T I.M18W.T I.M16W.T	I.M20C.T I.M18C.T I.M16C.T	I.M20N.T I.M18N.T I.M16N.T	I.M20T.T I.M18T.T I.M16T.T	I.M20R.T I.M18R.T I.M16R.T	1113,60 1089,48 1064,70
<b>FALDÓN DE MESA DOBLE RASGADO</b>							
	para mesa 188-208 para mesa 168			I.FMET18.2R I.FMET16.2R			49,42
<b>FALDÓN DE MESA RASGADO SIMPLE</b>							
	para mesa 188-208 para mesa 168			I.FMET18.1R I.FMET16.1R			50,94
<b>ENCIMERA DE ALA AUXILIAR</b>							
	110x59 80x59	I.ALA110W I.ALA80W	I.ALA110C I.ALA80C	I.ALA110N I.ALA80N	I.ALA110T I.ALA80T	I.ALA110R I.ALA80R	146,77 112,48
<b>BASE IVEN PARA ALA AUXILIAR</b>							
	71 cm. Alto	I.BALAW	I.BALAC	I.BALAN	I.BALAT	I.BALAR	203,17
<b>BASE DE COPA METÁLICA PARA ALA AUXILIAR</b>							
	71 cm. Alto			BALA.71			62,67
<b>BUC DE CPU PEDESTAL PARA ALA AUXILIAR</b>							
	33x47x71	I.BPCPUW	I.BPCPUC	I.BPCPUN	I.BPCPUT	I.BPCPUR	163,26
<b>CANALIZACIÓN PORTACABLES ABS</b>							
	50 cm.			N.CANAL			16,67
<b>CANALIZACIÓN METÁLICA PORTACABLES PARA ALA CON BUC CPU (MESAS THAY - VEGA)</b>							
	Ala de 110 cm.			I.CANAL110			25,53
<b>BUC DE RUEDAS CON GUÍAS REFORZADAS (43x65x74 cm.)</b>							
	Cajones Cajón / Archivo	I.B4RW I.BARW	I.B4RC I.BARC	I.B4RN I.BARN	I.B4RT I.BART	I.B4RR I.BARR	403,54
<b>BUC DE RUEDAS (43x56x70 cm.)</b>							
	Cajones Cajón / Archivo	I.B4RW.RP I.BARW.RP	I.B4RC.RP I.BARC.RP	I.B4RN.RP I.BARN.RP	I.B4RT.RP I.BART.RP	I.B4RR.RP I.BARR.RP	254,89
<b>BUC PARA CPU CON RUEDAS</b>							
	33x52x65	I.BRCPUW	I.BRCPUC	I.BRCPUN	I.BRCPUT	I.BRCPUR	168,26
<b>MESA DE JUNTAS CON 2 PASACABLES</b>							
	200 X 120 (2 BASES) 240 X 120 (2 BASES) 300 X 120 (2 BASES) 400 X 132 (3 BASES)	A.MJ20W.2B A.MJ24W.2B A.MJ30W.2B A.MJ40W.2B	I.MJ20C.2B I.MJ24C.2B I.MJ30C.2B I.MJ40C.2B	A.MJ20N.2B A.MJ24N.2B A.MJ30N.2B A.MJ40N.2B	I.MJ20T.2B I.MJ24T.2B I.MJ30T.2B I.MJ40T.2B	A.MJ20R.2B A.MJ24R.2B A.MJ30R.2B A.MJ40R.2B	978,24 1093,89 1474,25 1956,02
<b>MESA DE JUNTAS CON ELECTRIFICACIÓN (2 ENCHUFES Y 1 TOMAS DE DATOS) (TIPO 5E)</b>							
	200 x 120 (2 BASES)	A.MJ20W.EL21	I.MJ20C.EL21	A.MJ20N.EL21	I.MJ20T.EL21	A.MJ20R.EL21	1332,52
<b>MESA DE JUNTAS CON ELECTRIFICACIÓN (4 ENCHUFES Y 2 TOMAS DE DATOS) (TIPO 5E)</b>							
	240 X 120 (2 BASES) 300 X 120 (2 BASES) 400 X 132 (3 BASES)	A.MJ24W.EL A.MJ30W.EL A.MJ40W.EL	I.MJ24C.EL I.MJ30C.EL I.MJ40C.EL	A.MJ24N.EL A.MJ30N.EL A.MJ40N.EL	I.MJ24T.EL I.MJ30T.EL I.MJ40T.EL	A.MJ24R.EL A.MJ30R.EL A.MJ40R.EL	1449,87 1830,23 2312,46
<b>ENCIMERA DE MESAS DE JUNTAS</b>							
	120 Ø	I.TMJ12W	I.TMJ12C	I.TMJ12N	I.TMJ12T	I.TMJ12R	193,56
	200 x 120 Ø 240 x 120 Ø	I.TMJ20W I.TMJ24W	I.TMJ20C I.TMJ24C	I.TMJ20N I.TMJ24N	I.TMJ20T I.TMJ24T	I.TMJ20R I.TMJ24R	321,91 380,35
<b>JUEGO PIES METÁLICOS DE MESA DE JUNTAS</b>		<b>BASE DE MESA DE JUNTAS</b>		<b>PIE METÁLICO DE MESA</b>		<b>PASACABLES</b>	
	I.BASES		N.BASE		PMET.71		VÉRTEBRA
356,13 €		228,47 €		36,65 €		44,51 €	

## MESAS

- Encimeras fabricadas con tablero de M.D.F. de 25 mm. de espesor y densidad  $\pm 950 \text{ kg/m}^3$ .
- **Acabados haya, cerezo y palisandro:** Tableros recubiertos de chapa de madera natural de 0,6 mm. de espesor, barnizadas con poliuretano secado mediante lámparas ultravioleta, resultando un gramaje final de  $\pm 150 \text{ g/m}^2$ .
- **Acabados arce y wengue:** Tableros recubiertos de estratificado de baja presión, con gramaje de  $\pm 120 \text{ g/m}^2$ .
- Cantos moldurados y lacados con poliuretano.
- Roscas metálicas para acoples de mesa.
- Aristas redondeadas a partir de un radio de 20 mm.
- Pies metálicos de acero laminado en frío, pintados con epoxi en RAL 9006, gris plata.
- Pies de madera maciza de haya vaporizada, barnizada con poliuretano. Nivelador de acero inoxidable con 3 cm. de regulación.

## ARMARIOS

- Estantes incorporados de 22 mm. de espesor.
- Cantos rectos de 2 mm. de grosor en acabados gris, arce y wengue.
- Cantos rectos en madera de 2 mm. de grosor en acabados haya, cerezo y palisandro.
- Aristas de los cantos rectos redondeadas a los bordes.
- Puertas de altura media y alta provistas de falleba plana.
- Archivos con guías telescópicas de extracción total, con cerradura individualizada en cada cajón y llave maestra para ambos cajones.
- Tableros aglomerados de alta densidad  $\pm 750 \text{ kg/m}^2$ .
- Vitrinas con cristales al ácido de 5 mm. de grosor.
- Niveladores de 1,5 cm. de regulación, regulables desde el interior.

# SIRIUS



e=25 mm.

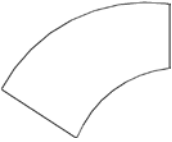
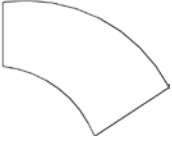
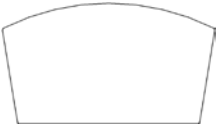



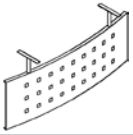
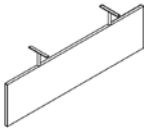
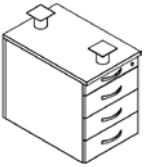

**CANTO BISELADO  
TABLERO M.D.F.**

ACABADO MADERA

PVP

ACABADO ESTRATIFICADO

PVP

	MEDIDAS	PALISAND.	HAYA	CEREZO	€	ARCE	WENGUE	€
<b>ENCIMERA DE MESA ASIMÉTRICA IZQUIERDA</b>								
	220 x 105	TMI22P	TMI22H	TMI22C	345,33	TMI22A	TMI22W	302,22
<b>ENCIMERA DE MESA ASIMÉTRICA DERECHA</b>								
	220 x 105	TMD22P	TMD22H	TMD22C	345,33	TMD22A	TMD22W	302,22
<b>ENCIMERA DE MESA SIMÉTRICA</b>								
	180 x 80	TMS18P	TMS18H	TMS18C	319,77	TMS18A	TMS18W	284,26
	160 x 80	TMS16P	TMS16H	TMS16C	279,00	TMS16A	TMS16W	253,09
<b>ENCIMERA DE MESA RECTANGULAR</b>								
	200 x 85	TMR20P	TMR20H	TMR20C	310,10	TMR20A	TMR20W	279,00
	180 x 80	TMR18P	TMR18H	TMR18C	281,05	TMR18A	TMR18W	244,21
	160 x 80	TMR16P	TMR16H	TMR16C	249,97	TMR16A	TMR16W	219,28
<b>PIE METÁLICO DE MESA</b>								
	71 cm. altura			PMET.71				36,65
<b>PIE DE MADERA DE MESA</b>								
	71 cm. altura	PMP.71	PMH.71	PMC.71	109,63	PMA.71	PMW.71	109,63
<b>FALDÓN METÁLICO DE MESA</b>								
	Metálico			FMET				91,48
<b>FALDÓN DE MADERA DE MESA</b>								
	Madera	FMP	FMH	FMC	67,26	FMA	FMW	48,52
<b>BUC PEDESTAL DE 3 CAJONES</b> ancho x fondo x alto								
	45 x 70 x 61	BM3GP	BM3GH	BM3GC	356,05	BM3GA	BM3GW	300,86
<b>BUC PEDESTAL DE CAJÓN Y ARCHIVO</b> ancho x fondo x alto								
	45 x 70 x 61	BMAGP	BMAGH	BMAGC	356,05	BMAGA	BMAGW	300,86

serie SIRIUS



e=25 mm.
















**CANTO BISELADO  
TABLERO M.D.F.**

ACABADO MADERA



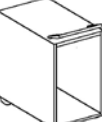
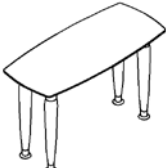

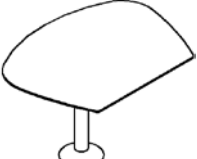

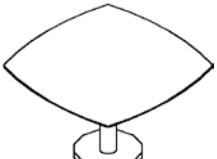
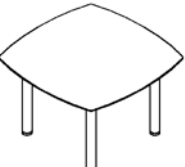
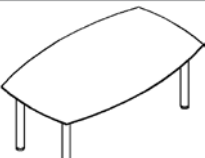
PVP

ACABADO ESTRATIFICADO

PVP

	MEDIDAS	PALISAND.	HAYA	CEREZO	€	ARCE	WENGUE	€
<b>ENCIMERA DE ALA DERECHA PARA MESA ASIMÉTRICA</b>								
	134 x 59	ALAADP	ALAADH	ALAADC	237,94	ALAADA	ALAADW	186,98
<b>ENCIMERA DE ALA IZQUIERDA PARA MESA ASIMÉTRICA</b>								
	134 x 59	ALAAIP	ALAAIH	ALAAIC	237,94	ALAAIA	ALAAIW	186,98
<b>BASE DE COPA METÁLICA PARA ALA DE MESA ASIMÉTRICA (Este pié requiere 2 PMET.71 en la mesa asimétrica)</b>								
	69 cm. altura				BALA.69			62,67
<b>PIE METÁLICO PARA ALA DE MESA ASIMÉTRICA</b>								
	69 cm. altura				PMET.69			36,65
<b>PIE DE MADERA PARA ALA DE MESA ASIMÉTRICA</b>								
	69 cm. altura	PMP.69	PMH.69	PMC.69	109,63	PMA.69	PMW.69	109,63
<b>ENCIMERA DE ALA DERECHA PARA MESA SIMÉTRICA</b>								
	90 x 55	ALASDP	ALASDH	ALASDC	276,57	ALASDA	ALASDW	225,86
<b>ENCIMERA DE ALA IZQUIERDA PARA MESA SIMÉTRICA</b>								
	90 x 55	ALASIP	ALASIH	ALASIC	276,57	ALASIA	ALASIW	225,86
<b>ENCIMERA DE ALA PARA MESA RECTANGULAR</b>								
	110 x 55	ALAR110P	ALAR110H	ALAR110C	183,44	ALAR110A	ALAR110W	151,16
	80 x 55	ALAR80P	ALAR80H	ALAR80C	147,21	ALAR80A	ALAR80W	115,83
<b>BASE DE COPA METÁLICA PARA ALA DE MESA SIMÉTRICA / RECTANGULAR</b>								
	71 cm. altura				BALA.71			62,67
<b>PIE METÁLICO PARA ALA DE MESA SIMÉTRICA / RECTANGULAR</b>								
	71 cm. altura				PMET.71			36,65
<b>PIE DE MADERA PARA ALA DE MESA SIMÉTRICA / RECTANGULAR</b>								
	71 cm. altura	PMP.71	PMH.71	PMC.71	109,63	PMA.71	PMW.71	109,63
<b>SOPORTE METÁLICO PORTACABLES DE 150 cm. (PARA MESAS DE 200 Y 180 cm. SOLO CON PIES)</b>								
					N.SOP			35,17
<b>CANALIZACIÓN PORTACABLES DE ABS 50 cm.</b>								
					N.CANAL			16,67
<b>PASACABLES</b>								
					VERTEBRA			44,51
<b>BANDEJA DE TECLADO</b>								
					BTEC			32,56

 serie  
**SIRIUS**

medidas: ancho x fondo x alto	MEDIDAS	PALISAND.	HAYA	CEREZO	€	ARCE	WENGUE	€
<b>BUC DE CAJONES CON RUEDAS</b>								
	43 x 56 x 70	B3RGP	B3RGH	B3RGC	358,60	B3RGA	B3RGW	265,87
<b>BUC DE CAJÓN / ARCHIVO CON RUEDAS</b>								
	43 x 56 x 70	BARGP	BARGH	BARGC	358,60	BARGA	BARGW	265,87
<b>BUC DE CPU CON RUEDAS</b>								
	33 x 52 x 65	BRCPU GP	BRCPU GH	BRCPU GC	180,15	BRCPU GA	BRCPU GW	148,45
<b>MESA AUXILIAR</b>								
	122 x 55 x 74 PIES METÁLICOS	M122P.PM	M122H.PM	M122C.PM	379,28	M122A.PM	M122W.PM	329,93
	122 x 55 x 74 PIES MADERA	M122P	M122H	M122C	360,65	M122A	M122W	621,83
<b>MESA DE INFORMÁTICA</b>								
	122 x 55 x 74	MIGP	MIGH	MIGC	326,95	MIGA	MIGW	295,91
<b>EXTENSIÓN DE MESA ASIMÉTRICA</b>								
	110 x 75	EMP	EMH	EMC	294,49	EMA	EMW	243,57
<b>MESA MÓVIL</b>								
	110 x 110 x 110	M110RP	M110RH	M110RC	535,58	M110RA	M110RW	482,27
<b>MESA DE JUNTAS</b>								
	120 x 120 x 74	MJ12GP	MJ12GH	MJ12GC	474,84	MJ12GA	MJ12GW	422,04
<b>MESA DE JUNTAS</b>								
	120 x 120 x 74 PIES METÁLICOS	MJ12GP.4P	MJ12GH.4P	MJ12GC.4P	392,97	MJ12GA.4P	MJ12GW.4P	340,11
	120 x 120 x 74 PIES MADERA	MJ12GP.4PM	MJ12GH.4PM	MJ12GC.4PM	684,85	MJ12GA.4PM	MJ12GW.4PM	632,10
<b>MESA DE JUNTAS</b>								
	PIES METÁLICOS	<b>Consultar para otras medidas de mesas de juntas</b>						
	200 x 120 x 74	MJ20GP.4P	MJ20GH.4P	MJ20GC.4P	513,16	MJ20GA.4P	MJ20GW.4P	468,46
	240 x 120 x 74	MJ24GP.4P	MJ24GH.4P	MJ24GC.4P	571,62	MJ24GA.4P	MJ24GW.4P	526,91
	PIES MADERA							
200 x 120 x 74	MJ20GP.4PM	MJ20GH.4PM	MJ20GC.4PM	805,02	MJ20GA.4PM	MJ20GW.4PM	760,45	
240 x 120 x 74	MJ24GP.4PM	MJ24GH.4PM	MJ24GC.4PM	863,49	MJ24GA.4PM	MJ24GW.4PM	818,88	

## MESAS

- Encimeras fabricadas con tablero aglomerado de 25 mm de grosor y una densidad de  $\pm 750 \text{ Kg/m}^3$ , con roscas metálicas para acoples de mesa.
- Cantos rectos de 2 mm. de grosor.
- Tableros recubiertos de bilaminado de alta presión, con gramaje de  $110 \text{ g / m}^2$ .
- Pies de mesa metálicos, con la base y la parte superior de aluminio pulido y el carenado en acero, pintado en epoxi, color gris aluminio, RAL 9006, o color blanco, RAL 9010.
- Mesas provistas de bastidor central.
- Pie de mesa de altura fija a  $72 \text{ cm} \pm 1.5 \text{ cm}$  de nivelación, o pie de mesa con altura regulable de  $72,5 \text{ cm}$  a  $92,5 \text{ cm}$ .
- Pies provistos de niveladores de 1.5 cm. de nivelación, en aluminio pulido.

## ARMARIOS

- ARMARIOS EN PÁGINA 55.

## BUCS

- Carcasa del buc formada por tableros aglomerados de alta densidad de  $\pm 750 \text{ Kg/m}^3$ .
- Tableros recubiertos de bilaminado de alta presión con gramaje de  $\pm 110 \text{ g/m}^2$ .
- Guías de cajones de extracción parcial, soportan una carga de 25 Kg.
- Cajón archivador provisto de guías telescópicas de extracción total, con un soporte de carga de 25 kg., provisto de 5ª rueda.
- Provisto de tirador superior para facilitar su manejo.

## MESAS DE JUNTAS

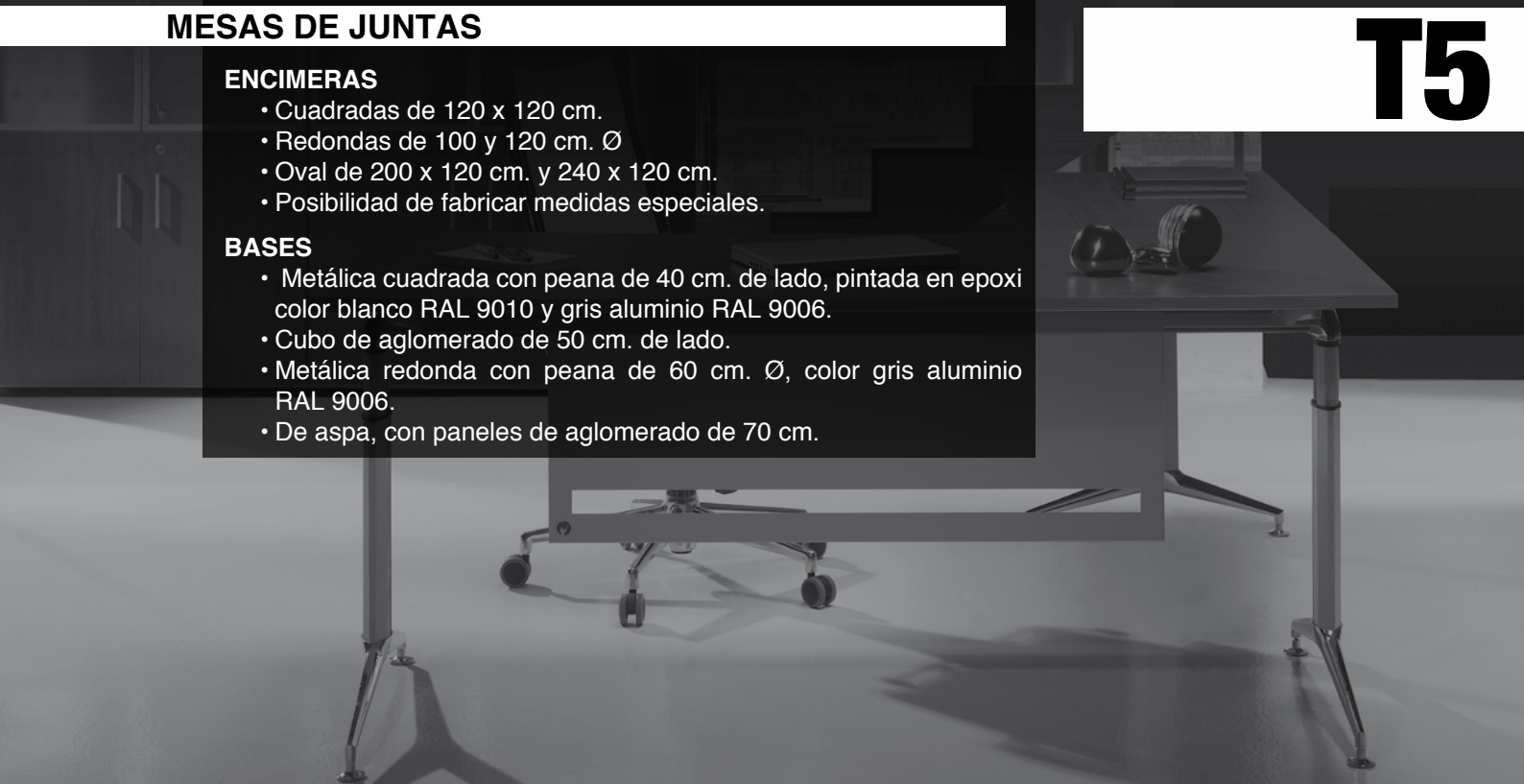
### ENCIMERAS

- Cuadradas de  $120 \times 120 \text{ cm}$ .
- Redondas de  $100$  y  $120 \text{ cm. } \varnothing$
- Oval de  $200 \times 120 \text{ cm.}$  y  $240 \times 120 \text{ cm.}$
- Posibilidad de fabricar medidas especiales.

### BASES

- Metálica cuadrada con peana de  $40 \text{ cm.}$  de lado, pintada en epoxi color blanco RAL 9010 y gris aluminio RAL 9006.
- Cubo de aglomerado de  $50 \text{ cm.}$  de lado.
- Metálica redonda con peana de  $60 \text{ cm. } \varnothing$ , color gris aluminio RAL 9006.
- De aspa, con paneles de aglomerado de  $70 \text{ cm.}$

# T5



e=25 mm. **CANTO RECTO - TABLERO AGLOMERADO**

MESAS DE JUNTAS									
		WENGUE	CEREZO	HAYA	ARCE	ROBLE	BLANCO	€	
<b>ENCIMERA DE MESAS DE JUNTAS</b>									
	120 Ø	T.TMJ12W	T.TMJ12C	T.TMJ12H	T.TMJ12A	T.TMJ12R	T.TMJ12B	80,05	
	100 Ø	T.TMJ10W	T.TMJ10C	T.TMJ10H	T.TMJ10A	T.TMJ10R	T.TMJ10B	64,04	
	120 x 120	T.TMJC12W	T.TMJC12C	T.TMJC12H	T.TMJC12A	T.TMJC12R	T.TMJC12B	67,19	
	200 x 120	T.TMJ20W	T.TMJ20C	T.TMJ20H	T.TMJ20A	T.TMJ20R	T.TMJ20B	114,04	
	240 x 120	T.TMJ24W	T.TMJ24C	T.TMJ24H	T.TMJ24A	T.TMJ24R	T.TMJ24B	127,96	
<b>BASES PARA MESAS DE JUNTAS</b>									
	GRIS ALUMINIO	N.BASE						228,47	
	GRIS ALUMINIO	M.BASEG						228,47	
	BLANCO	M.BASEB							
<b>MESA DE JUNTAS REDONDA CON BASES DE AGLOMERADO</b>									
	Unicolor	120 Ø	H.MJ12.W	H.MJ12.C	H.MJ12.H	H.MJ12.A	H.MJ12.R	H.MJ12.B	138,93
	Bicolor: Gris Aluminio	100 Ø	H.MJ10.W	H.MJ10.C	H.MJ10.H	H.MJ10.A	H.MJ10.R	H.MJ10.B	111,14
		120 Ø	H.MJ12.LW	H.MJ12.LC	H.MJ12.LH	H.MJ12.LA	H.MJ12.LR	H.MJ12.LB	138,93
		100 Ø	H.MJ10.LW	H.MJ10.LC	H.MJ10.LH	H.MJ10.LA	H.MJ10.LR	H.MJ10.LB	111,14
<b>MESA DE JUNTAS OVALADA CON BASES DE AGLOMERADO</b>									
	Unicolor	200 x 120	H.MJ20.W	H.MJ20.C	H.MJ20.H	H.MJ20.A	H.MJ20.R	H.MJ20.B	209,24
	Bicolor: Gris Aluminio	240 x 120	H.MJ24.W	H.MJ24.C	H.MJ24.H	H.MJ24.A	H.MJ24.R	H.MJ24.B	228,75
		200 x 120	H.MJ20.LW	H.MJ20.LC	H.MJ20.LH	H.MJ20.LA	H.MJ20.LR	H.MJ20.LB	209,24
		240 x 120	H.MJ24.LW	H.MJ24.LC	H.MJ24.LH	H.MJ24.LA	H.MJ24.LR	H.MJ24.LB	228,75
<b>MESAS DE JUNTAS PARA COMPOSICIONES</b>									
<b>MESA DE JUNTAS CUADRADA</b>									
	Unicolor	120 x 120	H.MJP12.W	H.MJP12.C	H.MJP12.H	H.MJP12.A	H.MJP12.R	H.MJP12.B	179,63
	Bicolor: Gris Aluminio		H.MJP12.LW	H.MJP12.LC	H.MJP12.LH	H.MJP12.LA	H.MJP12.LR	H.MJP12.LB	
<b>MÓDULO DE MESA</b>									
	120 x 120	M.MJP12W	M.MJP12C	M.MJP12H	M.MJP12A	M.MJP12R	M.MJP12B	336,36	
<b>MÓDULO DE MESA CON ELECTRIFICACIÓN (2 ENCHUFES Y 1 TOMAS DE DATOS)</b>									
	120 x 120	M.MJP12W.EL	M.MJP12C.EL	M.MJP12H.EL	M.MJP12A.EL	M.MJP12R.EL	M.MJP12B.EL	670,59	
<b>JUEGO DE PLETINAS PARA UNIÓN DE MESA DE JUNTAS</b>									
	176 x 54 mm.	B.PLE						17,11	

**EJEMPLOS DE COMPOSICIONES:**

UD. REFERENCIAS	UD. REFERENCIAS	UD. REFERENCIAS	UD. REFERENCIAS
2 M.MJP12 + ACABADO	2 M.MJP12 + ACABADO	3 M.MJP12 + ACABADO	4 M.MJP12 + ACABADO
1 B.PLE	2 M.MJP12.EL + ACABADO	2 B.PLE	2 M.MJP12.EL + ACABADO
	4 B.PLE		7 B.PLE

MESAS DE JUNTAS POR MODULACIÓN									
<b>MESA RECTANGULAR (FONDO 60)</b>									
	GRIS ALUMINIO	180 x 60 x 73	T.MR18.6GW	T.MR18.6GC	T.MR18.6GH	T.MR18.6GA	T.MR18.6GR	T.MR18.6GB	267,18
		160 x 60 x 73	T.MR16.6GW	T.MR16.6GC	T.MR16.6GH	T.MR16.6GA	T.MR16.6GR	T.MR16.6GB	258,62
		140 x 60 x 73	T.MR14.6GW	T.MR14.6GC	T.MR14.6GH	T.MR14.6GA	T.MR14.6GR	T.MR14.6GB	250,06
		120 x 60 x 73	T.MR12.6GW	T.MR12.6GC	T.MR12.6GH	T.MR12.6GA	T.MR12.6GR	T.MR12.6GB	241,50
		100 x 60 x 73	T.MR10.6GW	T.MR10.6GC	T.MR10.6GH	T.MR10.6GA	T.MR10.6GR	T.MR10.6GB	232,94
		80 x 60 x 73	T.MR80.6GW	T.MR80.6GC	T.MR80.6GH	T.MR80.6GA	T.MR80.6GR	T.MR80.6GB	224,38
	BLANCO	180 x 60 x 73	T.MR18.6BW	T.MR18.6BC	T.MR18.6BH	T.MR18.6BA	T.MR18.6BR	T.MR18.6BB	267,18
		160 x 60 x 73	T.MR16.6BW	T.MR16.6BC	T.MR16.6BH	T.MR16.6BA	T.MR16.6BR	T.MR16.6BB	258,62
		140 x 60 x 73	T.MR14.6BW	T.MR14.6BC	T.MR14.6BH	T.MR14.6BA	T.MR14.6BR	T.MR14.6BB	250,06
		120 x 60 x 73	T.MR12.6BW	T.MR12.6BC	T.MR12.6BH	T.MR12.6BA	T.MR12.6BR	T.MR12.6BB	241,50
		100 x 60 x 73	T.MR10.6BW	T.MR10.6BC	T.MR10.6BH	T.MR10.6BA	T.MR10.6BR	T.MR10.6BB	232,94
		80 x 60 x 73	T.MR80.6BW	T.MR80.6BC	T.MR80.6BH	T.MR80.6BA	T.MR80.6BR	T.MR80.6BB	224,38
<b>ESQUINERO (JUEGO DE PLETINAS INCLUIDO)</b>									
	60 x 60	T.EX60W	T.EX60C	T.EX60H	T.EX60A	T.EX60R	T.EX60B	84,71	
<b>MEDIA LUNA (PLETINAS INCLUIDAS)</b>									
	162 x 60 x 73 Pie Gris Aluminio	RH.ML16W	RH.ML16C	RH.ML16H	RH.ML16A	RH.ML16R	RH.ML16B	140,34	
	122 x 60 x 73 Pie Gris Aluminio	RH.ML12W	RH.ML12C	RH.ML12H	RH.ML12A	RH.ML12R	RH.ML12B	122,12	
	162 x 60 x 73 Pie Blanco	RH.ML16BW	RH.ML16BC	RH.ML16BH	RH.ML16BA	RH.ML16BR	RH.ML16BB	140,34	
	122 x 60 x 73 Pie Blanco	RH.ML12BW	RH.ML12BC	RH.ML12BH	RH.ML12BA	RH.ML12BR	RH.ML12BB	122,12	
<b>JUEGO DE PLETINAS PARA UNIÓN ENTRE MESAS</b>									
	176 x 54 mm.	B.PLE						17,11	

**serie T5**  
**NUUEVO**

## MESAS

- Encimeras fabricadas con tablero de aglomerado de 25 mm. de espesor y densidad  $\pm 750 \text{ kg/m}^3$ , con roscas metálicas para acoples de mesa.
- Tableros recubiertos de bilaminado de alta presión presión, con gramaje de  $\pm 110 \text{ g/m}^2$ . Cantos rectos de 2 mm. de grosor.
- Aristas redondeadas a partir de un radio de 2 mm.
- Pies metálicos y bastidor perimetral hexagonales de acero laminado en frío, pintados con epoxi en RAL 9010, blanco polar.
- Los pies forman una estructura marco, con una unión fabricada en aluminio. Niveladores con 1,5 cm. de regulación.
- Electrificación opcional provista de tres tomas de electricidad, dos tomas de voz/datos y un interruptor general. Tapa de aluminio.
- Panel de mesa opcional de metracrilato de 8 mm. de grosor en colores hielo o rojo.

## ARMARIOS

- ARMARIOS EN PÁGINA 55.

## BUCS

- Carcasa del buc formada por tableros aglomerados de alta densidad de  $\pm 750 \text{ kg/m}^3$ .
- Tableros recubiertos de bilaminado de alta presión con gramaje de  $\pm 110 \text{ g/m}^2$ .
- Guías telescópicas de extracción parcial, soportan una carga de 25 Kg.
- Cajón archivador provisto de guías telescópicas de extracción total, con un soporte de carga de 25 Kg., provisto de 5ª rueda.
- Provisto de tirador superior para facilitar su manejo.

## MESAS DE JUNTAS

### ENCIMERAS








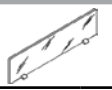




- Cuadrada de 120x120 cm. con canto recto.
- **Posibilidad de fabricar medidas especiales.**

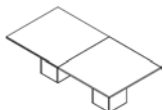
### BASES

- Cubo de aglomerado de 50 cm. de lado.
- Metálica cuadrada de 40 cm. de lado color blanco RAL 9010.

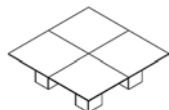
# M4



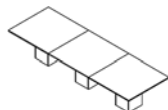
		MEDIDAS	WENGUE	HAYA	ARCE	BLANCO	€
<b>BUC DE CAJONES CON RUEDAS</b>							
		43x56x55	RH.BR3W	RH.BR3H	RH.BR3A	RH.BR3B	154,90
<b>BUC DE ARCHIVO CON RUEDAS</b>							
		43x56x55	RH.BRAW	RH.BRAH	RH.BRAA	RH.BRAB	154,90
<b>BANDEJA PARA LÁPICES</b>							
				R.BLAP			13,43
<b>SOPORTE COLGANTE DE CPU COLOR GRIS</b>							
	Ancho: 13,4 - 23,4 Alto: 34 - 54			R.CPUC			73,73
<b>PASACABLES</b>							
	GRIS ALUMINIO			VERTEBRA			44,51
	BLANCO TRANSPARENTE			M.VERTEBRA			50,93
<b>MEDIA LUNA CON PIE INDIVIDUAL</b>							
		162 x 60 x 73	M.ML16W	M.ML16H	M.ML16A	M.ML16B	140,34
		122 x 40 x 73	M.ML12W	M.ML12H	M.ML12A	M.ML12B	122,12
<b>PANEL DE METACRILATO (Alto: 33 cm.) (INCLUYE 4 SOPORTES POR PANEL)</b>							
<b>COLOR BLANCO TRASLÚCIDO</b>							
		170 cm		Para mesa de 180 cm.		H.P17	220,46
		150 cm		Para mesa de 160 cm.		H.P15	212,82
		110 cm		Para mesa de 120 cm. y 140 cm.		H.P11	188,78
<b>COLOR ROJO</b>							
		170 cm		Para mesa de 180 cm.		M.P17R	253,53
		150 cm		Para mesa de 160 cm.		M.P15R	244,74
		110 cm		Para mesa de 140 cm. y 120 cm.		M.P11R	217,08
<b>MESAS DE JUNTAS INDIVIDUAL</b>							
<b>MESA DE JUNTAS CON BASE METÁLICA</b>							
		120 x 120	M.MJ12W	M.MJ12H	M.MJ12A	M.MJ12B	311,73
<b>MESAS DE JUNTAS PARA COMPOSICIONES</b>							
<b>MÓDULO DE MESA</b>							
		120 x 120	M.MJP12W	M.MJP12H	M.MJP12A	M.MJP12B	336,36
<b>MÓDULO DE MESA CON ELECTRIFICACIÓN (2 ENCHUFES Y 1 TOMA DE DATOS)</b>							
		120 x 120	M.MJP12W.EL	M.MJP12H.EL	M.MJP12A.EL	M.MJP12B.EL	670,59
<b>JUEGO DE PLETINAS PARA UNIÓN DE MESA DE JUNTAS</b>							
		176 x 54 mm.			B.PLE		17,11

**EJEMPLO DE COMPOSICIONES**

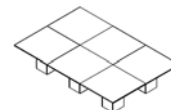
UD.	REFERENCIAS
2	M.MJP12 + ACABADO
1	B.PLE



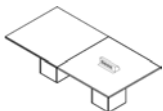
UD.	REFERENCIAS
4	M.MJP12 + ACABADO
4	B.PLE



UD.	REFERENCIAS
3	M.MJP12 + ACABADO
2	B.PLE



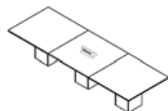
UD.	REFERENCIAS
6	M.MJP12 + ACABADO
7	B.PLE



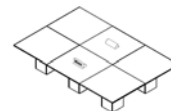
UD.	REFERENCIAS
1	M.MJP12 + ACABADO
1	M.MJP12.EL + ACABADO
1	B.PLE



UD.	REFERENCIAS
2	M.MJP12 + ACABADO
2	M.MJP12.EL + ACABADO
4	B.PLE



UD.	REFERENCIAS
2	M.MJP12 + ACABADO
1	M.MJP12.EL + ACABADO
2	B.PLE



UD.	REFERENCIAS
4	M.MJP12 + ACABADO
2	M.MJP12.EL + ACABADO
7	B.PLE

### MESAS

- Roscas metálicas para acoples de mesa.
- Aristas redondeadas.
- Pies metálicos rectangulares de acero laminado en frío de medidas 60x30x1,5 mm.
- Pies pintados con epoxi en RAL 9006 gris plata o en RAL 9010 blanco polar.
- Niveladores con 1,5 cm. de regulación.
- Bastidor de mesa extensible y electrificable, de 1200 a 2000 mm.
- Panel de mesa opcional de metracrilato de 8 mm. de grosor en color hielo.

#### R3 CON CANTOS BISELADOS

- Encimeras fabricadas con tablero de M.D.F. de 19 mm. de espesor y una densidad de  $\pm 950 \text{ kg/m}^3$ , con cantos moldurados y lacados en poliuretano.
- Tableros recubiertos de estratificado de baja presión, con gramaje de  $\pm 120 \text{ g/m}^2$ .

#### R3 CON CANTO RECTO

- Encimeras fabricadas con tablero aglomerados de 25 mm. de espesor y una densidad de  $\pm 750 \text{ kg/m}^3$ , con cantos rectos de 2 mm. de grosor.
- Tableros recubiertos de bilaminado de alta presión, con gramaje de  $\pm 110 \text{ g/m}^2$ .

### ARMARIOS

- ARMARIOS EN PÁGINA 55.

### BUCS

- Carcasa del buc formada por tableros aglomerados de alta densidad de  $\pm 750 \text{ kg/m}^3$ .
- Tableros recubiertos de bilaminado de alta presión con gramaje de  $\pm 110 \text{ g/m}^2$ .
- Guías de cajones de extracción parcial, soportan una carga de 25 Kg.
- Cajón archivador provisto de guías telescópicas de extracción total, con un soporte de carga de 25 kg., provisto de 5ª rueda.
- Provisto de tirador superior para facilitar su manejo.

### MESAS DE JUNTAS



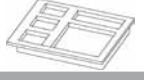

#### ENCIMERAS

- Redonda de 120 cm.  $\emptyset$  con cantos biselados.
- Oval de 200x120 cm. y 240x120 cm. con cantos biselados.
- Redonda de 120 cm.  $\emptyset$  con canto recto.
- Oval de 200x120 cm. y 240x120 cm. con canto recto.
- **Posibilidad de fabricar medidas especiales.**


#### BASES

- Metálica cuadrada de 40 cm. de lado, color blanco RAL 9010.
- Metálica redonda de 60 cm.  $\emptyset$ , color gris RAL 9006.

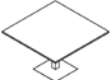


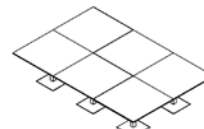
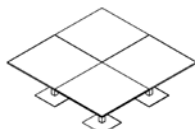
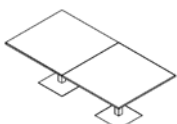
	MEDIDAS	WENGUE	HAYA	ARCE	BLANCO	€
<b>BUC DE CAJONES CON RUEDAS</b>						
	43x56x55	RH.BR3W	RH.BR3H	RH.BR3A	RH.BR3B	154,90
<b>BUC DE ARCHIVO CON RUEDAS</b>						
	43x56x55	RH.BRAW	RH.BRAH	RH.BRAA	RH.BRAB	154,90
<b>BANDEJA PARA LÁPICES</b>						
			H.BLAP			13,43
<b>SOPORTE COLGANTE DE CPU</b> GRIS ALUMÍNIO						
	Ancho: 13,4 - 23,4 Alto: 34 - 54		R.CPUC			73,73

ESQUINEROS	MEDIDAS	COLOR ESTRUCTURA	WENGUE	HAYA	ARCE	BLANCO	€
<b>ESQUINERO CON PIE INDIVIDUAL 80x80</b>							
		"GRIS ALUMINIO"	RH.EX80W	RH.EX80H	RH.EX80A	RH.EX80B	137,05
		BLANCO	RH.EX80BW	RH.EX80BH	RH.EX80BA	RH.EX80BB	
<b>ESQUINERO IZQUIERDO 80x60</b>							
			H.EX60IW	H.EX60IH	H.EX60IA	H.EX60IB	103,15
<b>ESQUINERO DERECHO 80x60</b>							
			H.EX60DW	H.EX60DH	H.EX60DA	H.EX60DB	103,15

MEDIA LUNA CON PIE INDIVIDUAL	COLOR ESTRUCTURA	MEDIDAS	WENGUE	HAYA	ARCE	BLANCO	€
	GRIS ALUMINIO	162 x 60 x 73	RH.ML16W	RH.ML16H	RH.ML16A	RH.ML16B	140,34
		122 x 40 x 73	RH.ML12W	RH.ML12H	RH.ML12A	RH.ML12B	122,12
	BLANCO	162 x 60 x 73	RH.ML16BW	RH.ML16BH	RH.ML16BA	RH.ML16BB	140,34
		122 x 40 x 73	RH.ML12BW	RH.ML12BH	RH.ML12BA	RH.ML12BB	122,12












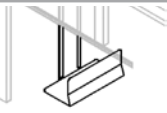


PANEL DE METACRILATO (altura sobre tapa 28,6 cm)							€
<b>COLOR BLANCO TRASLÚCIDO</b>							(INCLUYE 4 SOPORTES POR PANEL)
	170 cm	Para mesa de 180 cm.			H.P17		220,46
	150 cm	Para mesa de 160 cm.			H.P15		212,82
	110 cm	Para mesa de 120 cm. y 140 cm.			H.P11		188,78
	70 cm	Para mesa de 80 cm.			H.P70		126,36
<b>COLOR ROJO</b>							(INCLUYE 4 SOPORTES POR PANEL)
	170 cm	Para mesa de 180 cm.			M.P17R		253,53
	150 cm	Para mesa de 160 cm.			M.P15R		244,74
	110 cm	Para mesa de 120 cm. y 140 cm.			M.P11R		217,08

MESA DE JUNTAS * Otras medidas de mesas de juntas consultar en fábrica							€
<b>MESAS DE JUNTAS CON BASES METÁLICAS COLOR GRIS</b>							
	120 Ø	RH.MJ12W	RH.MJ12H	RH.MJ12A	RH.MJ12B		308,51
	200 x 120	RH.MJ20W	RH.MJ20H	RH.MJ20A	RH.MJ20B		570,97
	240 x 120	RH.MJ24W	RH.MJ24H	RH.MJ24A	RH.MJ24B		584,89
<b>MESAS DE JUNTAS CON BASES METÁLICAS COLOR BLANCO</b>							
	120 x 120	RH.MJ12BW	RH.MJ12BH	RH.MJ12BA	RH.MJ12BB		295,66
<b>JUEGO DE PLETINAS PARA UNIÓN DE MESAS DE JUNTAS</b>							
	176 x 54 mm.			B.PLE			17,11



UD.	REFERENCIA	UD.	REFERENCIA	UD.	REFERENCIA	UD.	REFERENCIA	UD.	REFERENCIA
2	RH.MJ12B + ACABADO	1	B.PLE	4	RH.MJ12B + ACABADO	4	B.PLE	6	RH.MJ12B + ACABADO
								7	B.PLE



ESQUINEROS	MEDIDAS	WENGUE	TEKA	HAYA	ARCE	BLANCO	€	
<b>ESQUINERO CON PIE INDIVIDUAL 80x80</b>								
	"GRIS ALUMINIO"	R.EX80W	R.EX80T	R.EX80H	R.EX80A	R.EX80B	183,92	
	BLANCO	R.EX80BW	R.EX80BT	R.EX80BH	R.EX80BA	R.EX80BB		
<b>ESQUINERO IZQUIERDO 80x60</b>								
		R.EX80IW	R.EX80IT	R.EX80IH	R.EX80IA	R.EX80IB	138,85	
<b>ESQUINERO DERECHO 80x60</b>								
		R.EX80DW	R.EX80DT	R.EX80DH	R.EX80DA	R.EX80DB	138,85	
<b>MEDIA LUNA CON PIE INDIVIDUAL</b>								
	GRIS ALUMINIO	162 x 60 x 73	R.ML16W	R.ML16T	R.ML16H	R.ML16A	R.ML16B	212,40
		122 x 40 x 73	R.ML12W	R.ML12T	R.ML12H	R.ML12A	R.ML12B	162,57
	BLANCO	162 x 60 x 73	R.ML16BW	R.ML16BT	R.ML16BH	R.ML16BA	R.ML16BB	212,40
		122 x 40 x 73	R.ML12BW	R.ML12BT	R.ML12BH	R.ML12BA	R.ML12BB	162,57
<b>MESA DE JUNTAS * Otras medidas de mesas de juntas consultar en fábrica</b>								
<b>MESAS DE JUNTAS CON BASES METÁLICAS COLOR GRIS</b>								
	120 Ø	R.MJ12W	R.MJ12T	R.MJ12H	R.MJ12A	R.MJ12B	422,04	
	200 x 120	R.MJ20W	R.MJ20T	R.MJ20H	R.MJ20A	R.MJ20B	778,87	
	240 x 120	R.MJ24W	R.MJ24T	R.MJ24H	R.MJ24A	R.MJ24B	837,29	
<b>MESAS DE JUNTAS CON BASES METÁLICAS COLOR BLANCO</b>								
	120 Ø	R.MJ12BW	R.MJ12BT	R.MJ12BH	R.MJ12BA	R.MJ12BB	317,08	
	200 x 120	R.MJ20BW	R.MJ20BT	R.MJ20BH	R.MJ20BA	R.MJ20BB	570,97	
	240 x 120	R.MJ24BW	R.MJ24BT	R.MJ24BH	R.MJ24BA	R.MJ24BB	628,81	
<b>BUC DE CAJONES CON RUEDAS</b>								
	43x56x55	RH.BR3W	RH.BR3T	RH.BR3H	RH.BR3A	RH.BR3B	154,90	
<b>BUC DE ARCHIVO CON RUEDAS</b>								
	43x56x55	RH.BRAW	RH.BRAT	RH.BRAH	RH.BRAA	RH.BRAB	154,90	
<b>BANDEJA PARA LÁPICES</b>								
				R.BLAP			13,43	
<b>SOPORTE COLGANTE DE CPU GRIS ALUMÍNIO</b>								
	Ancho: 13,4 - 23,4 Alto: 34 - 54			R.CPUC			73,73	
<b>PANEL DE METACRILATO (altura sobre la tapa 28,6 cm)</b>								
<b>COLOR BLANCO TRASLÚCIDO (INCLUYE 4 SOPORTES POR PANEL)</b>								
	170 cm	Para mesa de 180 cm.		R.P17			220,46	
	150 cm	Para mesa de 160 cm.		R.P15			212,82	
	110 cm	Para mesa de 120 cm. y 140 cm.		R.P11			188,78	
	70 cm	Para mesa de 80 cm.		R.P70			126,36	
<b>COLOR ROJO (INCLUYE 4 SOPORTES POR PANEL)</b>								
	170 cm	Para mesa de 180 cm.		R.P17R			253,53	
	150 cm	Para mesa de 160 cm.		R.P15R			244,74	
	110 cm	Para mesa de 120 cm. y 140 cm.		R.P11R			217,08	

## MESAS

- MESAS H2: Encimeras y pies de mesa fabricadas con tablero aglomerado de 25 mm. de espesor y  $\pm 750 \text{ kg/m}^3$  de densidad.
- MESAS ZH: Encimeras con tablero aglomerado de 25 mm. de espesor y  $\pm 750 \text{ kg/m}^3$  de densidad y pies metálicos en color gris aluminio (RAL 9006)
- Tableros recubiertos de bilaminado de alta presión con gramaje de  $\pm 110 \text{ g/m}^2$ .
- Cantos rectos de 2 mm. de grosor.
- Roscas metálicas para uniones de mesa.
- Aristas redondeadas a partir de un radio de 2 mm.
- Pies provistos de niveladores de 1.5 cm. de regulación.
- Panel de mesa opcional de metacrilato de 8 mm. de grosor al ácido.

## ARMARIOS

- ARMARIOS EN PÁGINA 55.

## BUCS

- Carcasa del buc formada por tableros aglomerados de alta densidad de  $\pm 750 \text{ kg/m}^3$ .
- Tableros recubiertos de bilaminado con gramaje de  $\pm 110 \text{ g/m}^2$ .
- Guías de cajones de extracción parcial, soportan una carga de 25 Kg.
- Cajón archivador provisto de guías telescópicas de extracción total, con un soporte de carga de 25 kg., provisto de 5ª rueda.
- Provisto de tirador superior para facilitar su manejo.

## MESAS DE JUNTAS

### ENCIMERAS

- Cuadrada de 120x120 cm. con canto recto.
- Redonda de 120 cm.  $\varnothing$  con canto recto.
- Oval de 200x120 cm. y 240x120 cm. con canto recto.
- **Posibilidad de fabricar medidas especiales.**

### BASES

- De aspa con paneles de 70 cm., en aglomerado.

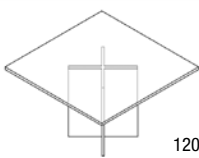
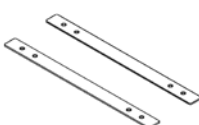
# H2


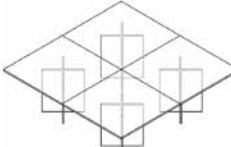
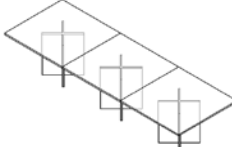
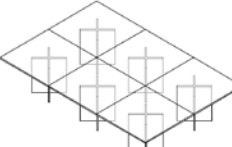
# ZIRA




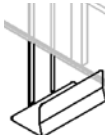
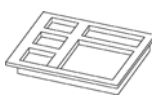


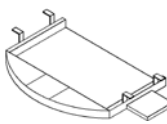

e=25 mm. **CANTO RECTO - TABLERO AGLOMERADO**

MESAS DE JUNTAS		WENGUE	NOGAL	HAYA	ARCE	ROBLE	BLANCO	€
MESA DE JUNTAS REDONDA INDIVIDUAL								
 120 Ø	Unicolor	H.MJ12.W	H.MJ12.N	H.MJ12.H	H.MJ12.A	H.MJ12.R	H.MJ12.B	138,93
	Bicolor : Combinado con Gris Aluminio	H.MJ12.LW	H.MJ12.LN	H.MJ12.LH	H.MJ12.LA	H.MJ12.LR	H.MJ12.LB	
MESA DE JUNTAS OVALADA INDIVIDUAL								
 200 x 120	Unicolor	H.MJ20.W	H.MJ20.N	H.MJ20.H	H.MJ20.A	H.MJ20.R	H.MJ20.B	209,24
	Bicolor : Combinado con Gris Aluminio	H.MJ20.LW	H.MJ20.LN	H.MJ20.LH	H.MJ20.LA	H.MJ20.LR	H.MJ20.LB	
 240 x 120	Unicolor	H.MJ24.W	H.MJ24.N	H.MJ24.H	H.MJ24.A	H.MJ24.R	H.MJ24.B	228,75
	Bicolor : Combinado con Gris Aluminio	H.MJ24.LW	H.MJ24.LN	H.MJ24.LH	H.MJ24.LA	H.MJ24.LR	H.MJ24.LB	

MESAS DE JUNTAS PARA COMPOSICIONES		WENGUE	NOGAL	HAYA	ARCE	ROBLE	BLANCO	€
MESA DE JUNTAS CUADRADA								
 120 x 120	Unicolor	H.MJP12.W	H.MJP12.N	H.MJP12.H	H.MJP12.A	H.MJP12.R	H.MJP12.B	179,63
	Bicolor : Combinado con Gris Aluminio	H.MJP12.LW	H.MJP12.LN	H.MJP12.LH	H.MJP12.LA	H.MJP12.LR	H.MJP12.LB	
JUEGO DE PLETINAS PARA UNIÓN DE MESA DE JUNTAS								
	176 x 54 mm.				B.PLE			17,11

							
<b>UD.</b>	<b>REFERENCIAS</b>	<b>UD.</b>	<b>REFERENCIAS</b>	<b>UD.</b>	<b>REFERENCIAS</b>	<b>UD.</b>	<b>REFERENCIAS</b>
2	H.MJP12 + ACABADO	4	H.MJP12 + ACABADO	3	H.MJP12 + ACABADO	6	H.MJP12 + ACABADO
1	B.PLE	4	B.PLE	2	B.PLE	7	B.PLE

Mostrador	GRIS ALUMINIO	WENGUE	NOGAL	HAYA	ARCE	ROBLE	BLANCO	€
MOSTRADOR								
 80 x 120	H.M080.L	H.M080.W	H.M080.N	H.M080.H	H.M080.A	H.M080.R	H.M080.B	104,47

PORTA CPU	BANDEJA PORTA LÁPICES	VERTEBRA GRIS	VERTEBRA TRANSPARENTE	BANDEJA DE TECLADO	T.PASACABLES
 Color Gris Ancho: 13,4 - 23,4 Alto: 34 - 54					
R.CPUC 73,73 €	H.BLAP 13,43 €	VERTEBRA 44,51 €	M.VERTEBRA 50,93 €	BTEC 32,56 €	T.PASACABLES 8,00 €